

株式会社パワーポイント御中

パワーポイントテンプレートのご案内

サブタイトルのご案内



株式会社PPTips

東京都中央区中央1-2-3

ポイント 1 2 3 と囲みデザイン、およびグラフデザイン

こちらに簡単な説明を記載してください。こちらに簡単な説明を記載してください。こちらに簡単な説明を記載してください。こちらに簡単な説明を記載してください。こちらに簡単な説明を記載してください。

1

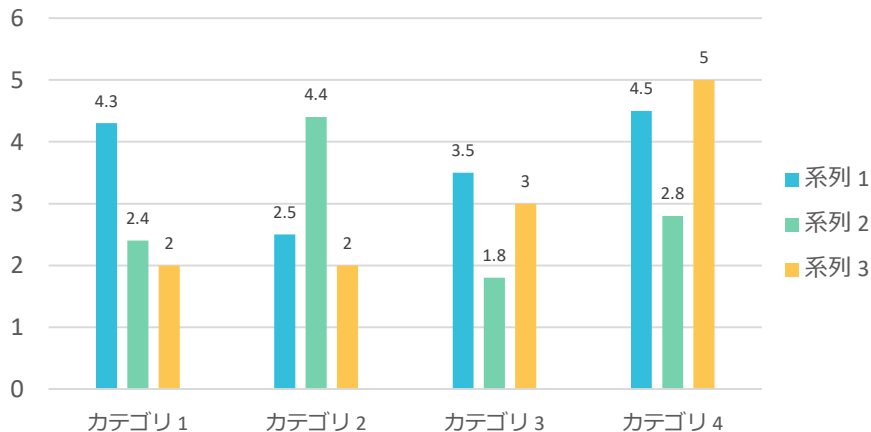
こちらに簡単な説明を記載してください。こちらに簡単な説明を記載してください。こちらに簡単な説明を記載してください。

2

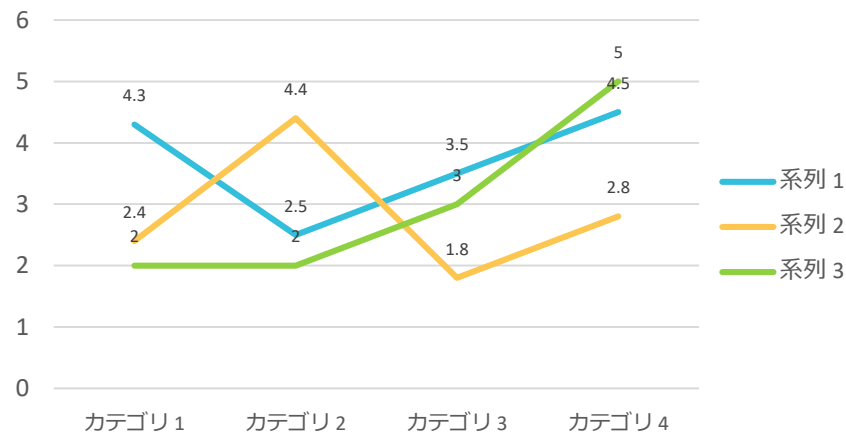
こちらに簡単な説明を記載してください。こちらに簡単な説明を記載してください。こちらに簡単な説明を記載してください。

3

こちらに簡単な説明を記載してください。こちらに簡単な説明を記載してください。こちらに簡単な説明を記載してください。



グラフタイトル

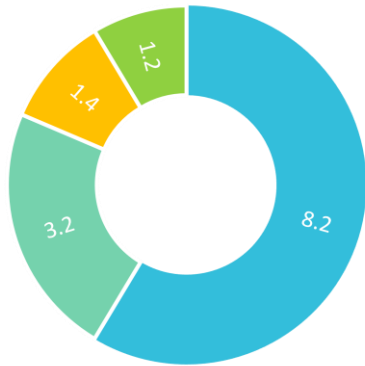


グラフタイトル

グラフデザインと表デザイン

こちらに簡単な説明を記載してください。こちらに簡単な説明を記載してください。こちらに簡単な説明を記載してください。こちらに簡単な説明を記載してください。こちらに簡単な説明を記載してください。

グラフタイトル



- 第1四半期
- 第2四半期
- 第3四半期
- 第4四半期

表タイトル1

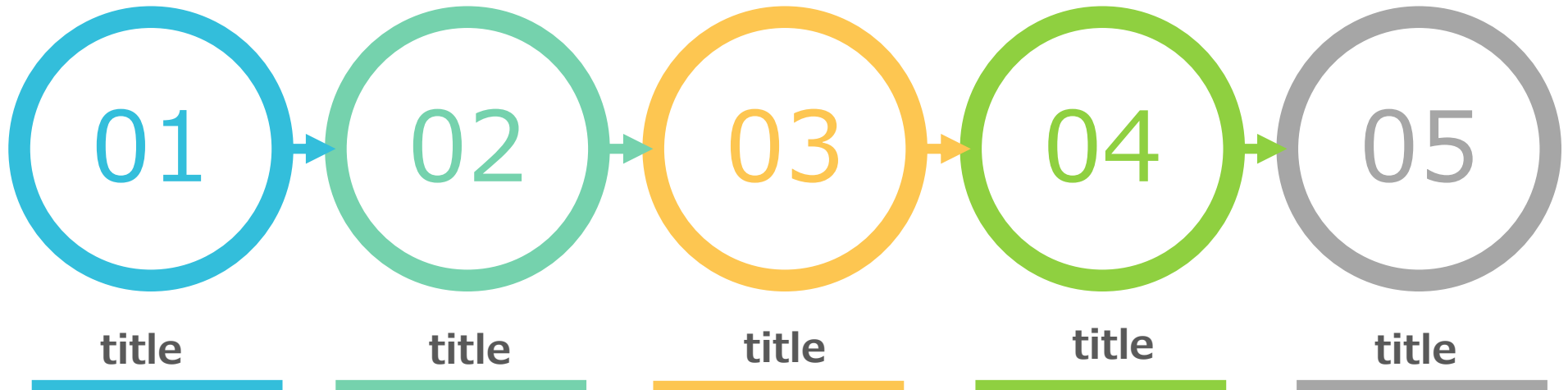
	列1	列2	列3
行1	行1列1	行1列2	行1列3
行2	行2列1	行2列2	行2列3
行3	行3列1	行3列2	行3列3

表タイトル2

	▼列1	▼列2	▼列3
行1	行1列1	行1列2	行1列3
行2	行2列1	行2列2	行2列3
行3	行3列1	行3列2	行3列3

フロー図と矢印デザイン

こちらに簡単な説明を記載してください。こちらに簡単な説明を記載してください。こちらに簡単な説明を記載してください。こちらに簡単な説明を記載してください。こちらに簡単な説明を記載してください。



こちらに簡単な説明を記載してください。こちらに簡単な説明を記載してください。こちらに簡単な説明を記載してください。こちらに簡単な説明を記載してください。こちらに簡単な説明を記載してください。

こちらに簡単な説明を記載してください。こちらに簡単な説明を記載してください。こちらに簡単な説明を記載してください。こちらに簡単な説明を記載してください。こちらに簡単な説明を記載してください。

こちらに簡単な説明を記載してください。こちらに簡単な説明を記載してください。こちらに簡単な説明を記載してください。こちらに簡単な説明を記載してください。こちらに簡単な説明を記載してください。

こちらに簡単な説明を記載してください。こちらに簡単な説明を記載してください。こちらに簡単な説明を記載してください。こちらに簡単な説明を記載してください。こちらに簡単な説明を記載してください。

こちらに簡単な説明を記載してください。こちらに簡単な説明を記載してください。こちらに簡単な説明を記載してください。こちらに簡単な説明を記載してください。こちらに簡単な説明を記載してください。

